



FRANCE  
RUGBY

# DECLARATION D'ACCIDENT EN LIGNE

CGA RUGBY

**Manuel utilisateur joueur**



**CGA RUGBY**

## Sommaire

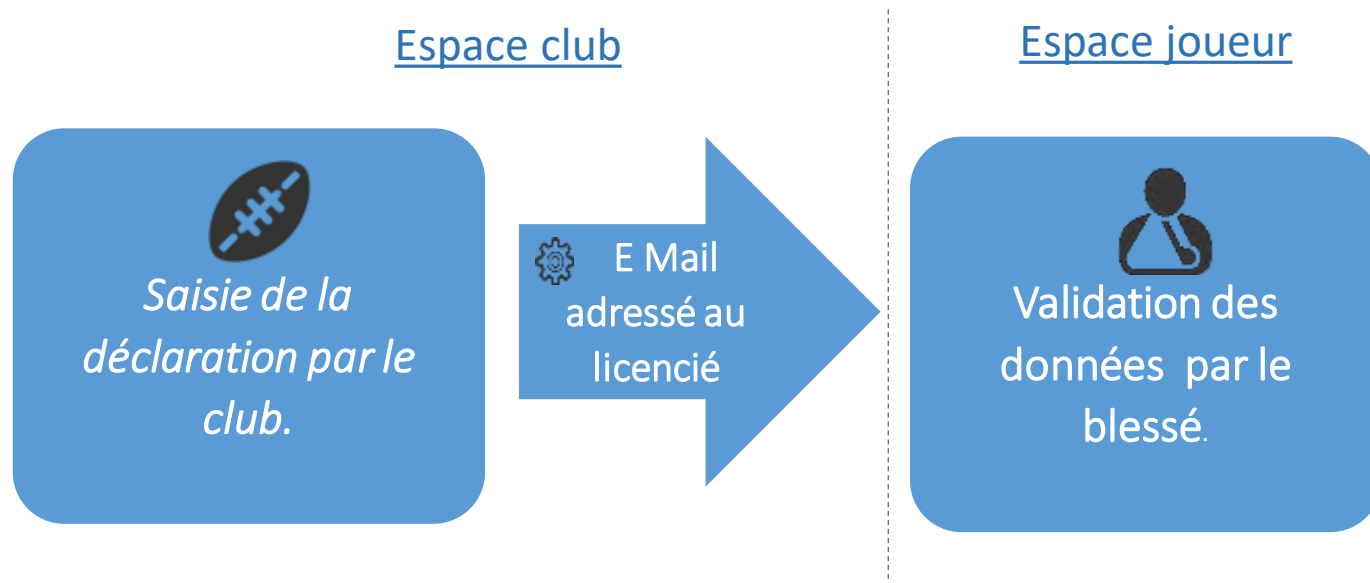
1. **Introduction**
2. **Principe**
3. **La liste de vos dossiers**
4. **Validation de la déclaration**
5. **Numéro de déclaration**
6. **Transmission du certificat médical**
7. **Etat du dossier**
8. **Déclaration erronée**
9. **Envoyer les justificatifs pour remboursement**
10. **Saisie des coordonnées bancaires**
11. **Téléchargement des justificatifs**
12. **Envoi des justificatifs**

# 1. Introduction

L'espace joueur vous permet de vérifier les déclarations d'accident effectuées par le club, de faire parvenir le certificat médical afin de valider la déclaration et d'adresser les documents nécessaires en vue d'un remboursement de frais médicaux.

Pour toute question ou tout problème rencontré pour lequel vous ne trouveriez pas de réponse dans ce manuel, n'hésitez pas à contacter nos équipes à l'adresse [rugby@jpcolonna.fr](mailto:rugby@jpcolonna.fr)

## 2. Principe



Une déclaration d'accident se fait en deux étapes :

- C'est le club qui saisit les déclarations sur son espace club , auquel il accède depuis le site Oval-e.
- Quand la saisie d'un dossier est complète, le club le publie. Le blessé en sera informé par mail, via l'adresse renseignée sur son compte Oval-e. Il pourra alors le valider depuis sa fiche personnelle sur Oval-e (bouton « Actions » puis « Accéder à mon espace personnel GMF) et y joindre un certificat médical.
- Le dossier pourra ensuite être traité par les équipes du CGA Rugby.

Un contrôle sur la validité du numéro de licence du déclarant est effectué lors de la création d'un dossier. La personne déclarante doit posséder le droit G\_ADM. Sur la fiche signalétique du club cliquer sur « Actions » puis « Déclaration d'accident en ligne ».

## 2-1 Exemple de l'E Mail reçu par le joueur

Bonjour,

Votre club vient d'établir une déclaration pour votre accident survenu le 24/03/2017 (club n° 4599Z, Dossier n° 17W87).

Retrouvez-la sur votre espace joueur(se) du site de la FFR (<https://ovale2.ffr.fr> rubrique déclaration d'accident) afin de la compléter et d'adresser votre certificat médical.

Après avoir validé la déclaration de votre club, vous pourrez nous joindre les justificatifs correspondants pour le remboursement des frais médicaux.

Pour toutes questions, vous pouvez adresser un mail à [rugby@jpcolonna.fr](mailto:rugby@jpcolonna.fr)

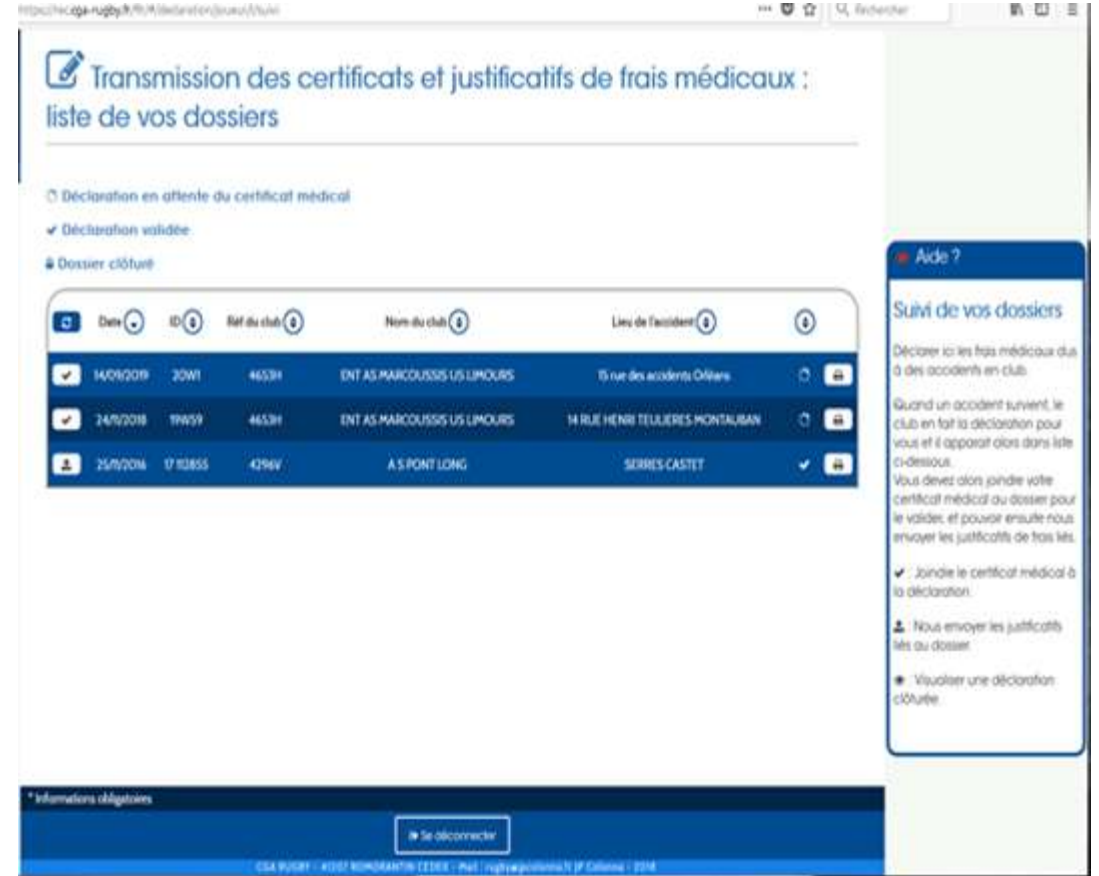
Nous vous remercions de la confiance que vous nous témoignez et restons à votre disposition pour toutes informations complémentaires.

Votre conseiller CGA Rugby

# 3. La liste de vos dossiers

Sur la page « transmission des certificats et justificatifs de frais médicaux », une liste contenant tout l'historique de vos dossiers vous permet d'accéder à toutes les fonctionnalités du site.

Vous devez valider la déclaration en cliquant sur  devant le dossier concerné.



# 4. Validation de la déclaration

La validation vous renvoie vers la fiche récapitulative de la déclaration faite par le club.

Vous pouvez modifier :

- vos coordonnées téléphoniques
- votre adresse Mail

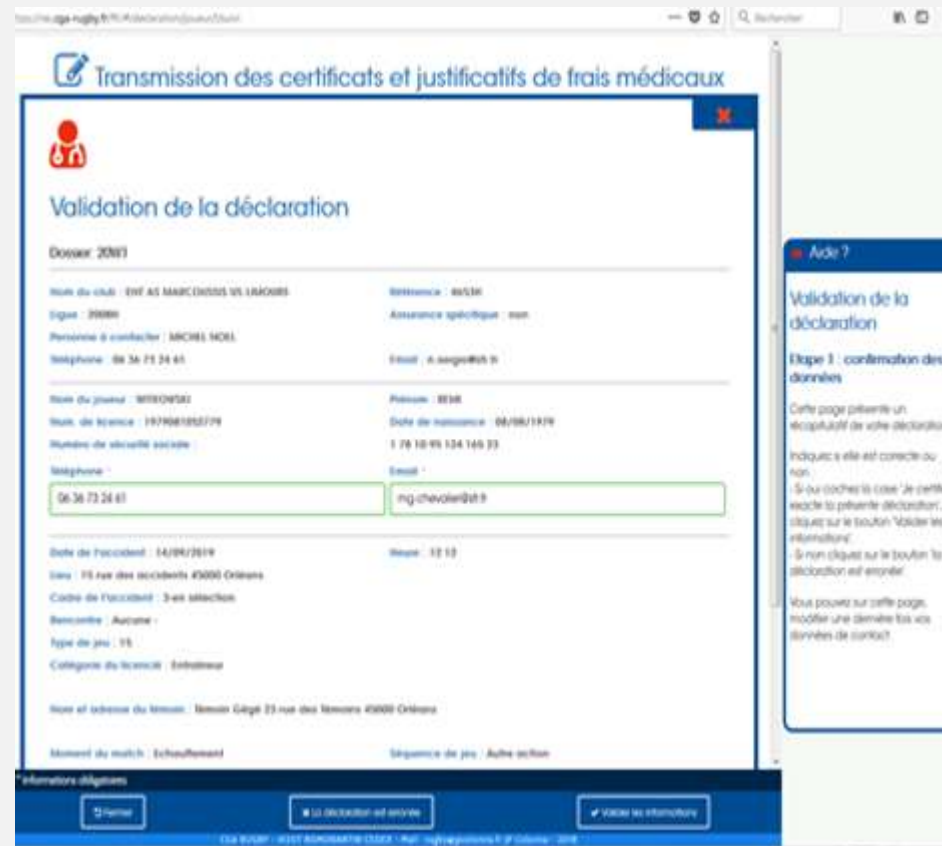
Les autres informations ne sont pas modifiables.

Si les éléments déclarés vous conviennent , vous devez cocher la case

Je certifie exacte la présente déclaration

vous pouvez valider les informations en cliquant sur

 Valider la décla.



Transmission des certificats et justificatifs de frais médicaux

### Validation de la déclaration

Dossier: 2007

Nom du club : UNF AS MARCILLIERS VS LIGNOIS	Adresse : 88530
Signé : PHOEN	Assurance spécifique : non
Personne à contacter : MICHEL MOEL	Email : a.serge@unf.fr
Téléphone : 06 36 73 24 61	
Nom du joueur : MATHIEU	Prenom : MATH
Nom de licence : 1974061052779	Date de naissance : 04/08/1979
Numero de licence sociale : 1 78 10 95 124 145 33	
Téléphone : 06 36 73 24 61	Email : mg.chevalier@unf.fr
Date de l'accident : 14/09/2019	Heure : 12 13
Lieu : 15 rue des Incendies 45000 Orléans	
Cadre de l'accident : 3-tes sélection	
Revenant : Aucune	
Type de jeu : 15	
Catégorie du licencié : Entraîneur	
Nom et adresse du terrain : Terrain Gégé 23 rue des Incendies 45000 Orléans	
Motif du match : Entraînement	Séquence de jeu : Autre action

Informations obligatoires

CGA Rugby - 8821 Administrative Club - Parc rugby-polois 2, P. Colomb, 2018

Aide ?

#### Validation de la déclaration

Etape 1 : confirmation des données

Cette page présente un récapitulatif de votre déclaration. Indiquez si elle est correcte ou non.

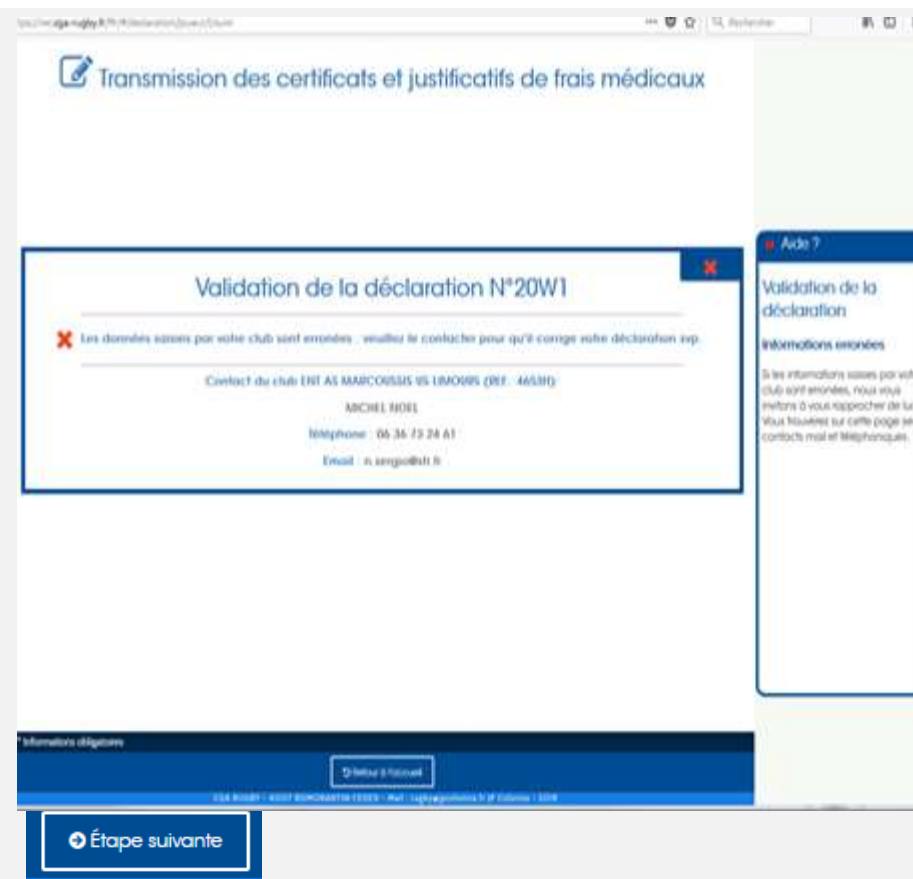
Si vous cochez la case "Je certifie exacte la présente déclaration", et cliquez sur le bouton "Valider la déclaration".

Si non cliquez sur le bouton "Je valide la déclaration et renvoie".

Vous pouvez sur cette page, modifier une dernière fois vos données de contact.

# 5. Numéro de déclaration

Lorsque vous avez validé les informations,  
Un numéro de déclaration vous est attribué





# 6. Transmission du certificat médical

A l'aide de votre certificat médical, vous remplissez

Durée de l'arrêt de travail (en jours) \*

0

Durée de l'arrêt sportif (en jours) \*

0

Ainsi que le champ

Arrêt définitif du rugby en compétition : \*

Oui  Non

- Dernière étape télécharger le certificat médical en cliquant sur le bouton



Téléchargez ici votre certificat médical.  
Les types de fichiers autorisés sont les images au format jpeg (.jpg, .jpeg), png, gif, et les fichiers PDF.  
La taille maximale autorisée par fichier est de 5Mo.



Cliquer ou glisser votre fichier

**Attention : le certificat médical descriptif des blessures consécutives à l'accident.  
Un compte rendu du passage aux urgences peut faire office de certificat médical.  
Nous ne prenons pas en compte les dispenses de sport , les comptes rendus de radiologie ou d'IRM.**

# 7. Etat du dossier

Vous avez la possibilité de vérifier l'état de votre dossier .

 Déclaration en attente du certificat médical

Déclaration non validée en attente que vous adressiez le certificat médical à CGA Rugby.











 Déclaration validée

Déclaration validée et envoyée au CGA Rugby.

 Dossier clôturé

Dossier clôturé.

Imprimer le récapitulatif en cliquant sur 

	Date 	ID 	Réf du club 	Nom du club 	Lieu de l'accident 	
	23/09/2019	20W1	4653H	ENT AS MARCOUSSIS US LIMOURS	15 rue des bol PARIS	 


## 8. Déclaration erronée

Validation du club le : 18/09/2019

Je certifie exacte la présente déclaration

 La déclaration est erronée











 Valider les informations

Si la déclaration est erronée ou que vous n'êtes pas d'accord avec les informations notées par le club, vous pouvez refuser de la valider en cliquant sur le bouton  La déclaration est erronée

Dans ce cas le club est informé qu'il doit modifier la déclaration et que le joueur ne l'a pas validée.

Après modification des données par le club, vous devrez valider sur le même principe.

# 9. Envoyer les justificatifs pour remboursement

	Date 	ID 	Réf du club 	Nom du club 	Lieu de l'accident 	
	23/09/2019	20W1	4653H	ENT AS MARCOUSSIS US LIMOURS	15 rue des bol PARIS	 

Vous avez la possibilité de nous adresser les frais médicaux à partir de votre espace joueur

Cliquer sur le bouton  « envoyer les justificatifs pour remboursement »

Le numéro de déclaration ainsi qu'un récapitulatif apparaît. Vous devez vérifier qu'il s'agit de la déclaration en lien avec les frais médicaux que vous allez télécharger.



## Déclaration N°20W1

Transmettez-nous vos justificatifs (factures, frais médicaux etc..)

Résumé de la déclaration

# 10. Saisie de coordonnées bancaires

Saisie des coordonnées bancaires.

ATTENTION : vous devez nous adresser le scan de votre RIB pour valider cette saisie.

Si le joueur ou la joueuse est mineur(e), les parents inscrivent leurs coordonnées bancaires.

Le champ « raison sociale » correspond au nom de votre banque.

## 1 Saisie des coordonnées bancaires

I.B.A.N. \*

IBAN

B.I.C.

BIC

Titulaire \*

nom du titulaire

Raison sociale \*

raison sociale

Adresse

voie

Code Postal

CP

Ville

ville

# 11. Téléchargement des justificatifs

• Dernière étape télécharger les justificatifs des frais médicaux en cliquant sur le bouton  Pour que votre dossier soit complet, il convient de nous adresser:

- les factures acquittées
- Les décomptes de mutuelle et /ou de sécurité sociale si vous n'avez pas de mutuelle
- La lettre de refus de la mutuelle si celle-ci n'intervient pas

1 Saisie des coordonnées bancaires 2 Upload des justificatifs

Téléchargez sur cette page vos factures et justificatifs médicaux.  
Les types de fichiers autorisés sont les images au format jpeg (.jpeg, .jpg), png ou gif, et les fichiers PDF.  
La taille maximale autorisée par fichier est de 5Mo (10 fichiers maxi.).

Joignez ici un scan de votre IBAN

  
Cliquer ou glisser votre fichier

Joignez ici vos factures acquittées et justificatifs médicaux (décomptes mutuelle etc...)

  
Cliquer ou glisser votre fichier

Retour Valider

# 12. Envoi des justificatifs

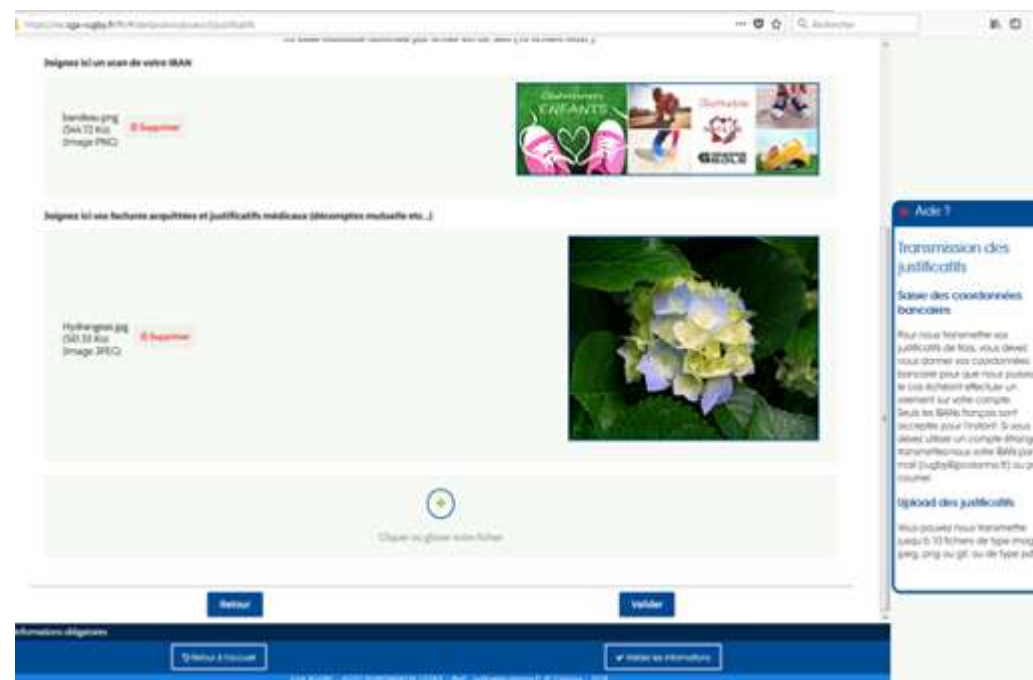
Vous pouvez retourner sur les pages précédentes si vous avez des modifications à effectuer en cliquant sur le bouton

Retour

Si vous désirez transmettre les fichiers (jusqu'à 10 fichiers de type image peg, png, gif ou pdf) **OU** CGA Rugby, cliquez sur

Valider

Vous pouvez retourner sur la déclaration et nous adresser des demandes de remboursement jusqu'à la consolidation.





RIGUEUR EFFICACITE SOUPLESSE ETHIQUE SOUPLESSE PROXIMITE  
 COMPETENCE PROXIMITE ADAPTATION RESPECT ACCUEIL PERSEVERANCE RIGUEUR COMPETENCE  
 RESPECT SOUPLESSE DIVERSITE ETHIQUE RESPECT EQUIPE EFFICACITE DIVERSITE SOUPLESSE  
 ACCUEIL SERVICE EXPERTISE INDEPENDANCE ETHIQUE FACILITATEUR EXPERTISE  
 DIVERSITE PROXIMITE EQUIPE QUALITE TRANSPARENCE SOUPLESSE REACTIVITE  
 QUALITE ETHIQUE ACCOMPAGNEMENT ENGAGEMENT  
 SOUPLESSE EXPERTISE CONSEIL  
 REACTIVITE FACILITATEUR TRANSPARENCE INDEPENDANCE SOUPLESSE CONSEIL PROXIMITE EQUIPE  
 ACCOMPAGNEMENT SERVICE EQUIPE QUALITE INDEPENDANCE DIVERSITE  
 ENGAGEMENT DIVERSITE ETHIQUE ACCUEIL INDEPENDANCE ENGAGEMENT  
 INDEPENDANCE FIDELISATION PERFORMANCE EXPERTISE SERVICE  
 PROFESSIONNALISME QUALITE PERSEVERANCE SERVICE PROXIMITE PROFESSIONNALISME INDEPENDANCE  
 PERFORMANCE SOUPLESSE INDEPENDANCE FACILITATEUR ENGAGEMENT  
 FIDELISATION ADAPTATION ACCUEIL DIVERSITE INDEPENDANCE